



Bijlage 2: Vragenlijst

Q1) Kies uw postcode met de bijbehorende gemeente

 Aanbieden als een scrollijst van "postcodes - gemeenten" met zoekfunctie.

Q2a) Hoeveel personen maken deel uit van uw huishouden*, uzelf inbegrepen?

Info bullet:

*Onder huishouden verstaan wij de personen al of niet behorend tot uw gezin, die zelfs al is het maar gedeeltelijk onder hetzelfde dak wonen en hetzelfde budget delen.

	Aantal perso(n)en per categorie
Perso(n)en jonger dan 6 jaar	Numeriek invulveld
Perso(n)en van 6 tot 12 jaar	Numeriek invulveld
Perso(n)en van 13 tot 17 jaar	Numeriek invulveld
Perso(n)en van 18 tot 24 jaar	Numeriek invulveld
Perso(n)en van 25 tot 64 jaar	Numeriek invulveld
Perso(n)en van 65 jaar en ouder	Numeriek invulveld

Als minstens 1 persoon jonger dan 18 jaar in het huishouden → Q2b

Anders → Q2c

Q2b) Wat is de exacte leeftijd van elk van de kinderen (0 t.e.m. 17 jaar) in uw huishouden?

	Leeftijd per kind (in jaren)
Het aantal rijen moet hier gelijk zijn aan het aantal personen/kinderen aangegeven voor de 3 eerste leeftijdscategorieën in Q2a (<6, 6-12 en 13-17 jaar). Indien iemand bijvoorbeeld aangeeft binnen het huishouden 2 kinderen te hebben jonger dan 6 jaar en 1 kind tussen 6 en 12 jaar dan moeten er 3 rijen (Kind 1, Kind 2 en Kind 3) beschikbaar zijn waarvoor telkens de exacte leeftijd kan worden aangegeven in de rechtse kolom.	Numeriek invulveld (Max. 17)

Q2c) Hoeveel actieve* personen telt uw huishouden (vanaf 18 jaar)?

Deze vraag Q2c zal steeds gesteld kunnen worden, daar de respondent altijd de leeftijd van 18 jaar heeft bereikt, de leeftijd waarop iemand een actieve persoon kan zijn. De mobiliteitstracker wordt immers afgenomen bij 18+. Het aantal actieve personen die per leeftijdscategorie worden aangegeven, mogen niet groter zijn dan het aantal personen per categorie uit vraag Q2a.

Info bullet:

*Onder "actieve" persoon verstaan we iemand die minstens 18 jaar is en werkt of werkzoekende is. Studenten van 18 jaar of ouder die een studentenjob uitoefenen, behoren niet tot de "actieve" bevolking.

	Aantal actieve personen
Perso(n)en van 18 tot 24 jaar	Numeriek invulveld
Perso(n)en van 25 tot 64 jaar	Numeriek invulveld
Perso(n)en van 65 jaar en ouder	Numeriek invulveld

Q3) Hoeveel voertuigen bezit uw huishouden?

Info bullet:

**Gebruiksklare voertuigen voor privégebruik, dus ook bedrijfswagens die buiten de werkcontext mogen gebruikt worden.*

Voertuigtype	Aantal voertuigen*
Kinderfiets	<i>Numeriek invulveld</i>
Step	<i>Numeriek invulveld</i>
Niet-elektrische volwassenenfiets	<i>Numeriek invulveld</i>
Elektrische fiets	<i>Numeriek invulveld</i>
Bromfiets (minder dan 50 cc)	<i>Numeriek invulveld</i>
Motorfiets (tussen 50 cc en 125 cc)	<i>Numeriek invulveld</i>
Motorfiets (meer dan 125 cc)	<i>Numeriek invulveld</i>
Brommobiel (vierwielige bromfiets met een snelheid van max. 45 km/u)	<i>Numeriek invulveld</i>
Scootmobiel (elektrische scooter voor mensen met een mobiliteitsbeperking)	
Auto, minibus (andere dan openbaar vervoer) en bestelwagen	<i>Numeriek invulveld</i>
Andere: ... <i>Invulveld</i>	<i>Numeriek invulveld</i>

Q4a) Hoeveel abonnementen bezit uw huishouden? Voor de gecombineerde abonnementen, vinkt u de verschillende vervoersmiddelen aan die door het abonnement gedekt worden.

Info bullet:

**Gecombineerd abonnement: een voorbeeld is het MTB-abonnement (Metro-Tram-Bus). Het laat u toe gebruik te maken van alle bussen van de Lijn en de TEC binnen de Brusselse stadszone, alle treinen van de NMBS binnen de Brusselse stadszone en het MIVB-net.*

*** Geef voor elke verplaatsingswijze het aantal abonnementen aan dat uw huishouden bezit. Wanneer u van een bepaald soort verplaatsingswijze geen abonnement bezit, typt u "0".*

	*Aantal abonnementen
Fiets (Villo!, Blue-bike...)	<i>Numeriek invulveld</i>
Personenwagen (Cambio, Zen Car...)	<i>Numeriek invulveld</i>
Trein	<i>Numeriek invulveld</i>
Metro/tram	<i>Numeriek invulveld</i>
Bus openbaar vervoer	<i>Numeriek invulveld</i>
Privébus (Collectief vervoer naar school, het werk...)	<i>Numeriek invulveld</i>
Andere: ... <i>Invulveld</i>	<i>Numeriek invulveld</i>

Als minstens 1 abonnement aangeduid → Q4b

Als geen enkel abonnement → Q5

Q4b) Is er voor uw abonnement een financiële tussenkomst door bijvoorbeeld uw werkgever of gemeente?

Verplaatsingswijze	Tussenkomst abonnement		
	Gee n	Gedeeltelijk	Volledig
<i>Hier moeten de verplaatsingswijzen komen waarvoor in vraag Q4a één of meerdere abonnementen werden aangegeven. Indien iemand bijvoorbeeld aangeeft binnen het huishouden over 2 fietsabonnementen te beschikken en 1 treinabonnement dan moeten er bijgevolg 2 rijen worden voorzien voor de fietsabonnementen en 1 voor het treinabonnement.</i>			

Als Q3 = geen enkele auto/minibus of bestelwagen in huishouden → Q6

Anders (= minstens 1 auto/minibus of bestelwagen) → Q5

Q5) Vul voor elke auto, minibus en bestelwagen uit uw huishouden de onderstaande tabel in:

Alle vragen met betrekking tot 1 voertuig worden op 1 scherm bevraagd.

Aantal schermen afhankelijk van het aantal dat werd ingegeven bij Q3 voor de verplaatsingswijze: auto, bestelwagen en minibus. Het totaal aantal auto's, minibussen en bestelwagens werd met betrekking tot Q5 gelimiteerd op maximum 5, wat betekent dat er ook maximum 5 schermen nodig zijn. Indien een respondent bij Q3 bijvoorbeeld 7 heeft ingevuld voor auto, bestelwagen en minibus zal hij/zij dus van 2 voertuigen geen scherm kunnen invullen.

	Voertuig 1
Voertuigtype	<ul style="list-style-type: none"> ○ Personenwagen (inclusief monovolume en 4x4) ○ Minibus ○ Bestelwagen
Merk	<p><i>Scrolllijst met "Andere" als optie</i> <i>Indien "Andere" werd aangevinkt, moet er een vrij in te vullen veld worden voorzien.</i></p> <p><i>Zie Excelbestand met automerken en - modellen</i></p>
Model	<p><i>Scrolllijst met alle modellen van het gekozen merk + "andere" toevoegen als keuzemogelijkheid. Deze vraag is niet verplicht. Indien "Andere" werd aangevinkt, moet er een vrij in te vullen veld worden voorzien.</i></p> <p><i>Zie Excelbestand met automerken en - modellen</i></p>
Hoe is het voertuig in uw bezit gekomen?	<ul style="list-style-type: none"> ○ Nieuw gekocht ○ Tweedehands gekocht ○ Bedrijfsvoertuig ○ Overige (vb. private leasing)

Eerste jaar van inverterstelling <i>Indien u niet het exacte jaartal van inverterstelling weet, mag u een schatting van het jaartal maken.</i>	<input type="text"/>  <i>Drop down - menu van jaartallen.</i>
Wat is het gemiddeld aantal kilometer dat de laatste 12 maanden werd afgelegd met dit voertuig? Als het voertuig minder dan 12 maanden in uw bezit is, Maak dan een schatting van het aantal kilometer dat met dit voertuig zal worden afgelegd op 12 maanden tijd?	<i>Numeriek Invulveld...</i> km Waarvan <i>Numeriek Invulveld</i> ... km buiten het Belgische grondgebied
Brandstof	<ul style="list-style-type: none"> <input type="radio"/> benzine <input type="radio"/> diesel <input type="radio"/> LPG/benzine <input type="radio"/> elektrisch plug-in <input type="radio"/> CNG/benzine <input type="radio"/> hybride <input type="radio"/> andere: ... <i>Invulveld</i>

Q6) Uw gegevens

Wat is uw geboortejaar?	<input type="text"/> <input type="text"/> <input type="text"/> <input type="text"/>
Bent u houder van een rijbewijs (rijbewijs B)? <i>Deze vraag enkel stellen als de persoon ouder is dan 17 jaar.</i>	<input type="radio"/> Ja <input type="radio"/> Ja, een voorlopig rijbewijs <input type="radio"/> Neen
U bent	<input type="radio"/> Een man <input type="radio"/> Een vrouw
Wat is op dit ogenblik het hoogste diploma of getuigschrift dat u heeft behaald?	<input type="radio"/> Geen diploma <input type="radio"/> Lagere school <input type="radio"/> Middelbare school <input type="radio"/> Hoger of universitair onderwijs van maximum 3 jaar (bachelor, graduaat, ...) <input type="radio"/> Hoger of universitair onderwijs van ten minste 4 jaar (master, licentiaat, ...)
Welk beroep oefent u momenteel uit, dat wil zeggen: wat is uw hoofdactiviteit? <i>Indien u meerdere beroepen heeft, vermeld uw hoofdberoepsstatuut</i>	<input type="radio"/> Scholier/student <input type="radio"/> Werkzoekende <input type="radio"/> Werknemer voltijds <input type="radio"/> Werknemer deeltijds <input type="radio"/> Zelfstandige <input type="radio"/> (vervroegd) gepensioneerde <input type="radio"/> Overige (persoon die niet werkzoekend is, huisman of -vrouw, ...)
Bent u een beroepschauffeur (bestuurder van metro, vrachtwagen, bus, trein, bestelwagen, taxi...)?	<input type="radio"/> Neen <input type="checkbox"/> Taxichauffeur <input type="checkbox"/> Bestuurder van een bestelwagen <input type="checkbox"/> Vrachtwagenbestuurder <input type="checkbox"/> Bestuurder van een bus of autocar <input type="checkbox"/> Metrobestuurder <input type="checkbox"/> Treinbestuurder <input type="checkbox"/> Vertegenwoordiger <input type="checkbox"/> Andere (Bezoldigd bestuurder): ... <i>Involveld</i>

Als Q6 = Werknemer voltijds OF Werknemer deeltijds OF Zelfstandige → Q7a

Als Q6 = Student → Q7d

Anders → Q8

Q7a) Kies de postcode van de gemeente waar u meestal werkt.

Aanbieden als een scrollijst van "postcodes - gemeenten" met zoekfunctie.

- ☐ Ik werk meestal in het buitenland

Indien iemand aangeeft meestal in het buitenland te werken, dan moet een scrollijst verschijnen waarbij hij/zij kan kiezen tussen alle Europese landen (Lijst zie Excelfile: Europese landen) + Optie: Niet-Europees land → Q7b → Q7c; Als hij wel in België werkt → Q7c.

Q7b) In welk land werkt u?

▼ *Aanbieden als een scrollijst van alle Europese landen + Optie: Niet-Europees land.*

Q7c) Hoeveel dagen per week legt u het traject naar uw hoofdwerkplaats af?

▼ *Aanbieden als een scrollijst van 0 tot 7.*

Volgende vraag → Q7g

Q7d) Kies de postcode van de gemeente waar u naar school gaat.

▼ *Aanbieden als een scrollijst van "postcodes - gemeenten" met zoekfunctie.*

- ☐ Ik ga in het buitenland naar school

Indien iemand aangeeft in het buitenland naar school te gaan, dan moet een scrollijst verschijnen waarbij hij/zij kan kiezen tussen alle Europese landen (Lijst zie Excelfile: Europese landen) + Optie: Niet-Europees land → Q7e → Q7f; Als hij wel in België naar school gaat → Q7f

Q7e) In welk land gaat u naar school?

▼ *Aanbieden als een scrollijst van alle Europese landen + Optie: Niet-Europees land.*

Q7f) Hoeveel dagen per week legt u het traject naar school af?

▼ *Aanbieden als een scrollijst van 0 tot 7.*

Volgende vraag → Q7g

Q7g) Hoe gaat u daar gewoonlijk* naar toe? (Meerdere antwoorden mogelijk)

Info bullet:

Info bullet:

** Gaat u bijvoorbeeld gewoonlijk met de fiets naar het station en neemt u vervolgens de trein, dan duidt u zowel fiets als trein aan.*

** Gaat u bijvoorbeeld gewoonlijk met de fiets werken en enkel bij regen neemt u de auto, dan duidt u hier enkel de fiets aan als verplaatsingswijze.*

- ☐ Te voet (ook als jogger, met rollerblades, met skateboard, ...)
- ☐ Step
- ☐ Niet-elektrische fiets
- ☐ Elektrische fiets
- ☐ Bromfiets (minder dan 50 cc)
- ☐ Motorfiets (tussen 50 cc en 125 cc)
- ☐ Motorfiets (meer dan 125 cc)
- ☐ Brommobiel (vierwielige bromfiets met een snelheid van max. 45 km/u)
- ☐ Scootmobiel (elektrische scooter voor mensen met een mobiliteitsbeperking)
- ☐ Personenwagen (enkel met perso(o)n(en) van het huishouden) als bestuurders
- ☐ Personenwagen (enkel met perso(o)n(en) van het huishouden) als passagier
- ☐ Carpooling (auto met ten minste een andere persoon die geen deel uitmaakt van het huishouden) als bestuurder

- ☐ Carpooling (auto met ten minste een andere persoon die geen deel uitmaakt van het huishouden) als passagier
- ☐ Vrachtwagen
- ☐ Trein
- ☐ Metro/tram
- ☐ Bus openbaar vervoer
- ☐ Privébus
- ☐ Taxi
- ☐ Andere: ... *Invulveld*

Volgende vraag → Q7h

Q7h) Wat is de afstand (enkele rit) die u met elke verplaatsingswijze aflegt?

Info bullet:

**Om 500 meter aan te geven, schrijf 0,5 (beperk u tot één cijfer na de komma).*

Verplaatsingswijze	Afstand (km) Enkel traject
<i>Hier moeten alle verplaatsingswijzen verschijnen die werden aangeduid in Q7c. Voor elk van deze verplaatsingswijzen moet de respondent in de rechterkolom de afstand aangeven die hij/zij ermee aflegt.</i>	<i>Numeriek Invulveld</i>

Q8) Welke voorstellen zullen waarschijnlijk uw gewoontes met betrekking tot mobiliteit aanpassen?

	Zeker niet	Waarschijnl ijk niet	Geen menin g	Waarschijnl ijk wel	Zeke r wel
Relevante informatie over de alternatieven voor de eigen wagen	0	0	0	0	0
Een specifieke vorming of coaching over het beheersen van de fiets	0	0	0	0	0
Een veiligere infrastructuur voor de fietsers (gescheiden fietsstroken, etc.)	0	0	0	0	0
Betere en veiligere infrastructuur (zoals parkings) nabij stations voor het achterlaten van bijvoorbeeld de wagen, bromfiets...	0	0	0	0	0
Volledige informatie over de werkelijke kosten van de verschillende verplaatsingswijzen	0	0	0	0	0
Een verhoogd comfort bij het openbaar vervoer	0	0	0	0	0
Real-time informatie over de vertragingen van de verschillende vervoersmiddelen, inclusief alternatieven	0	0	0	0	0
Een verhoging van de kosten voor het gebruik van de eigen wagen (kilometerheffing, verhoging van de parkeertarieven, etc.)	0	0	0	0	0

Q9 enkel stellen als persoon rijbewijs heeft en er minstens 1 auto in het gezin aanwezig is.

Q9a) Met welke wagen rijdt u het vaakst als bestuurder?

Scrollijst van alle gezinswagens, verkregen uit vraag Q5 (Indien slechts 1 gezinswagen: vraag stellen over die wagen; deel a valt weg dan)

Q9b) Is deze wagen (Antwoord Q9a of indien slechts 1 gezinswagen → Merk - Model uit Q5) uitgerust met de volgende technische systemen?

Systeem	Ik ken het systeem niet	Ik ken het systeem maar weet niet of het in mijn wagen geïnstalleerd is	Ik ken het systeem maar het is niet in mijn wagen geïnstalleerd	Het is geïnstalleerd in mijn wagen
Adaptieve Cruise Control (ACC- Adaptive Cruise Control)	<input type="radio"/>	<input type="radio"/>	<input type="radio"/>	<input type="radio"/>
Botswaarschuwingssysteem (CWS - Collision Warning System)	<input type="radio"/>	<input type="radio"/>	<input type="radio"/>	<input type="radio"/>
Intelligente snelheidsaanpassing (ISA - Intelligent Speed Adaptation)	<input type="radio"/>	<input type="radio"/>	<input type="radio"/>	<input type="radio"/>
Remassistentie (BA – Braking Assistance))	<input type="radio"/>	<input type="radio"/>	<input type="radio"/>	<input type="radio"/>
Geïntegreerd navigatiesysteem (GPS) in de wagen	<input type="radio"/>	<input type="radio"/>	<input type="radio"/>	<input type="radio"/>
Los, niet-geïntegreerd navigatiesysteem (GPS)	<input type="radio"/>	<input type="radio"/>	<input type="radio"/>	<input type="radio"/>
Winterbanden tijdens de wintermaanden	<input type="radio"/>	<input type="radio"/>	<input type="radio"/>	<input type="radio"/>
Radarverklipper	<input type="radio"/>	<input type="radio"/>	<input type="radio"/>	<input type="radio"/>
Gordelverklippers vooraan in de wagen	<input type="radio"/>	<input type="radio"/>	<input type="radio"/>	<input type="radio"/>
Gordelverklippers achteraan in de wagen	<input type="radio"/>	<input type="radio"/>	<input type="radio"/>	<input type="radio"/>
Airco	<input type="radio"/>	<input type="radio"/>	<input type="radio"/>	<input type="radio"/>
Systeem voor handenvrij bellen (GSM) (Handsfree - car kit)	<input type="radio"/>	<input type="radio"/>	<input type="radio"/>	<input type="radio"/>
Actieve parkeerassistent, waarbij het parkeren volledig van u wordt overgenomen	<input type="radio"/>	<input type="radio"/>	<input type="radio"/>	<input type="radio"/>
Automatische lichten	<input type="radio"/>	<input type="radio"/>	<input type="radio"/>	<input type="radio"/>
Systeem voor dodehoekdetectie	<input type="radio"/>	<input type="radio"/>	<input type="radio"/>	<input type="radio"/>
Systeem voor vermoeidheidsdetectie	<input type="radio"/>	<input type="radio"/>	<input type="radio"/>	<input type="radio"/>

Rijstrookassistentie voor centreren op de rijstrook (LCA Lane Centering Assistant/ LKA Lane Keeping Assistant)	<input type="radio"/>	<input type="radio"/>	<input type="radio"/>	<input type="radio"/>
Waarschuwingssysteem bij verlaten van de rijstrook (LDWS – Lane Departure Warning System)	<input type="radio"/>	<input type="radio"/>	<input type="radio"/>	<input type="radio"/>
Bandendrukcontrolesysteem (TPMS – Tyre Pressure Measuring System)	<input type="radio"/>	<input type="radio"/>	<input type="radio"/>	<input type="radio"/>
Systeem voor detectie van kwetsbare weggebruikers (bv. voetgangers)	<input type="radio"/>	<input type="radio"/>	<input type="radio"/>	<input type="radio"/>

Q10a) Was u tijdens de afgelopen 3 maanden betrokken in een verkeersongeval?

- ☐ Ja → *Q10b*
☐ Neen → *Q11*

Q10b) Hoeveel keer was u betrokken in een verkeersongeval tijdens de afgelopen 3 maanden?

Numeriek invulveld

Q10c) U gaf aan (*Numerieke waarde uit vraag Q10b*) ... keer betrokken te zijn in een verkeersongeval. Geef nu voor het meest recente verkeersongeval aan welke verplaatsingswijze u gebruikte.

Voor het verkeersongeval kan er slechts één verplaatsingswijze worden aangeduid.. Indien bromfiets, motorfiets, brommobiel, personenwagen, carpooling, vrachtwagen, trein, tram/metro, bus openbaar vervoer, privébus, taxi of andere worden aangeduid, vragen of ze bestuurder waren of passagier.

Verplaatsingswijze	
Te voet	<input type="radio"/>
Step	<input type="radio"/>
Niet-elektrische fiets	<input type="radio"/>
Elektrische fiets	<input type="radio"/>
Bromfiets (minder dan 50 cc)	<input type="radio"/>
Motorfiets (tussen 50 cc en 125 cc)	<input type="radio"/>
Motorfiets (meer dan 125 cc)	<input type="radio"/>
Brommobiel (vierwielige bromfiets met een snelheid van max. 45 km/u)	<input type="radio"/>
Scootmobiel (elektrische scooter voor mensen met een mobiliteitsbeperking)	<input type="radio"/>
Personenwagen (enkel met perso(o)n(en) van het huishouden)	<input type="radio"/>
Carpooling (auto met ten minste een andere persoon die geen deel uitmaakt van het huishouden)	<input type="radio"/>
Vrachtwagen	<input type="radio"/>
Trein	<input type="radio"/>
Metro/tram	<input type="radio"/>
Bus openbaar vervoer	<input type="radio"/>
Privébus	<input type="radio"/>
Taxi	<input type="radio"/>
Andere: ... <i>Invulveld</i>	<input type="radio"/>

Q10d) Wat was de ernst van uw meest recente verkeersongeval?

- ☐ Enkel materiële schade
- ☐ Ikzelf en/of anderen raakten gewond (zonder naar het ziekenhuis te moeten)
- ☐ Minstens één van de betrokkenen moest naar het ziekenhuis worden gebracht

Q11) Geef aan hoe vaak u gewoonlijk gebruik maakt van onderstaande verplaatsingswijzen?

Verplaatsingswijze	Ten minste vier dagen per week	Een tot drie dagen per week	Enkele dagen per maand	Enkele dagen per jaar	Nooit
Te voet	<input type="radio"/>	<input type="radio"/>	<input type="radio"/>	<input type="radio"/>	<input type="radio"/>
Step	<input type="radio"/>	<input type="radio"/>	<input type="radio"/>	<input type="radio"/>	<input type="radio"/>
Niet-elektrische fiets	<input type="radio"/>	<input type="radio"/>	<input type="radio"/>	<input type="radio"/>	<input type="radio"/>
Elektrische fiets	<input type="radio"/>	<input type="radio"/>	<input type="radio"/>	<input type="radio"/>	<input type="radio"/>
Bromfiets (minder dan 50 cc)	<input type="radio"/>	<input type="radio"/>	<input type="radio"/>	<input type="radio"/>	<input type="radio"/>
Motorfiets (tussen 50 cc en 125 cc)	<input type="radio"/>	<input type="radio"/>	<input type="radio"/>	<input type="radio"/>	<input type="radio"/>
Motorfiets (meer dan 125 cc)	<input type="radio"/>	<input type="radio"/>	<input type="radio"/>	<input type="radio"/>	<input type="radio"/>
Brommobiel (vierwielige bromfiets met een snelheid van max. 45 km/u)	<input type="radio"/>	<input type="radio"/>	<input type="radio"/>	<input type="radio"/>	<input type="radio"/>
Scootmobiel (elektrische scooter voor mensen met een mobiliteitsbeperking)	<input type="radio"/>	<input type="radio"/>	<input type="radio"/>	<input type="radio"/>	<input type="radio"/>
Personenwagen (enkel met perso(o)n(en) van het huishouden) <i>als bestuurder</i>	<input type="radio"/>	<input type="radio"/>	<input type="radio"/>	<input type="radio"/>	<input type="radio"/>
Personenwagen (enkel met perso(o)n(en) van het huishouden) <i>als passagier</i>	<input type="radio"/>	<input type="radio"/>	<input type="radio"/>	<input type="radio"/>	<input type="radio"/>
Carpooling (auto met ten minste een andere persoon die geen deel uitmaakt van het huishouden) <i>als bestuurder</i>	<input type="radio"/>	<input type="radio"/>	<input type="radio"/>	<input type="radio"/>	<input type="radio"/>
Carpooling (auto met ten minste een andere persoon die geen deel uitmaakt van het huishouden) <i>als passagier</i>	<input type="radio"/>	<input type="radio"/>	<input type="radio"/>	<input type="radio"/>	<input type="radio"/>
Vrachtwagen <i>als bestuurder</i>	<input type="radio"/>	<input type="radio"/>	<input type="radio"/>	<input type="radio"/>	<input type="radio"/>
Vrachtwagen <i>als passagier</i>	<input type="radio"/>	<input type="radio"/>	<input type="radio"/>	<input type="radio"/>	<input type="radio"/>
Trein <i>als passagier</i>	<input type="radio"/>	<input type="radio"/>	<input type="radio"/>	<input type="radio"/>	<input type="radio"/>
Metro/tram <i>als passagier</i>	<input type="radio"/>	<input type="radio"/>	<input type="radio"/>	<input type="radio"/>	<input type="radio"/>
Bus openbaar vervoer <i>als passagier</i>	<input type="radio"/>	<input type="radio"/>	<input type="radio"/>	<input type="radio"/>	<input type="radio"/>
Privébus <i>als passagier</i>	<input type="radio"/>	<input type="radio"/>	<input type="radio"/>	<input type="radio"/>	<input type="radio"/>

Taxi <i>als passagier</i>	<input type="radio"/>	<input type="radio"/>	<input type="radio"/>	<input type="radio"/>	<input type="radio"/>
Andere: <i>Involveld</i>	<input type="radio"/>	<input type="radio"/>	<input type="radio"/>	<input type="radio"/>	<input type="radio"/>

Q12) Hoe dicht bij uw woonplaats is er een halte van het openbaar vervoer?

	0-249m	250-499m	500-999m	1 - 1.99km	2 - 4.99km	5 - 9.99 km	10 km of meer	Ik weet het niet
Bushalte	<input type="radio"/>	<input type="radio"/>	<input type="radio"/>	<input type="radio"/>	<input type="radio"/>	<input type="radio"/>	<input type="radio"/>	<input type="radio"/>
Treinstation	<input type="radio"/>	<input type="radio"/>	<input type="radio"/>	<input type="radio"/>	<input type="radio"/>	<input type="radio"/>	<input type="radio"/>	<input type="radio"/>
Tramhalte	<input type="radio"/>	<input type="radio"/>	<input type="radio"/>	<input type="radio"/>	<input type="radio"/>	<input type="radio"/>	<input type="radio"/>	<input type="radio"/>
Metrostation	<input type="radio"/>	<input type="radio"/>	<input type="radio"/>	<input type="radio"/>	<input type="radio"/>	<input type="radio"/>	<input type="radio"/>	<input type="radio"/>

Q13a) Hoeveel keer gedurende de voorbije 12 maanden bent u tegengehouden/gestopt door de politie voor een controle?

Numeriek invulveld

☐ Weet het niet/Geen antwoord

Q13b) Hoeveel keer gedurende de voorbije 12 maanden heeft u een boete moeten betalen voor een verkeersinbreuk (uitgezonderd een parkeerretributie)?

Numeriek invulveld

☐ Weet het niet/Geen antwoord

Als minstens 1 → Q13c

Anders → Q13d

Q13c) Wat was/waren de reden(en) voor de meest recente boete die heeft gekregen?

- ☐ Overtreden van de snelheidslimiet
- ☐ Rijden onder invloed van alcohol
- ☐ Rijden onder invloed van drugs (andere dan medicatie)
- ☐ Niet-dragen van de gordel
- ☐ Niet correct beveiligen van kinderen
- ☐ Handmatig telefoneren achter het stuur
- ☐ Andere reden
- ☐ Geen antwoord

Q13d) Hoeveel keer gedurende de voorbije 12 maanden bent u door een rechtbank veroordeeld voor een verkeersinbreuk?

Numeriek invulveld

- ☐ Weet het niet/Geen antwoord

Als minstens 1 → Q13e

Anders → Einde Deel 1: Intake

Q13e) Wat was/waren de reden(en) voor de meest recente veroordeling die u heeft gekregen?

- ☐ Overtreden van de snelheidslimiet
- ☐ Rijden onder invloed van alcohol
- ☐ Rijden onder invloed van drugs (andere dan medicatie)
- ☐ Niet-dragen van de gordel
- ☐ Niet correct beveiligen van kinderen
- ☐ Handmatig telefoneren achter het stuur
- ☐ Andere reden
- ☐ Geen antwoord

Deel 2: Dagboek**Q14a) Heeft u een verplaatsing gemaakt in België op ...**

- ☐ Ja → *Q14c*
☐ Neen → *Q14b en dan Q18*

Q14b) Waarom heeft u die dag in België geen verplaatsing gemaakt?

- ☐ Thuis werken of studeren
- ☐ Verplichtingen thuis (op iemand passen, wachten op de loodgieter, ...)
- ☐ Permanente handicap, langdurige ziekte
- ☐ Kortdurende ziekte
- ☐ Het weer
- ☐ Geen activiteiten buitenshuis te verrichten die dag, verlof
- ☐ Geen vervoersmiddelen ter beschikking
- ☐ Ik was in het buitenland
- ☐ Overige (verduidelijk):*Invulveld*

Q14c) Denk even na over alle verplaatsingen diegemaakt heeft, niet enkel als autobestuurder, maar ook als voetganger, fietser, passagier in de auto, enz. Welke verplaatsingswijzen heeft u gisteren gebruikt?

Wanneer bij brommer, motorfiets, brommobielen, personenwagen, carpooling, vrachtwagen, trein, tram/metro, bus openbaar vervoer, privébus, taxi of andere "ja" wordt aangeduid, vragen of ze bestuurder waren of passagier. Hierbij kunnen beide worden aangeduid.

Verplaatsingswijze	Ja	Neen
Te voet (ook als jogger, met rollerblades, met skateboard, ...)	<input type="radio"/>	<input type="radio"/>
Step	<input type="radio"/>	<input type="radio"/>
Niet-elektrische fiets	<input type="radio"/>	<input type="radio"/>
Elektrische fiets	<input type="radio"/>	<input type="radio"/>
Brommer (minder dan 50 cc)	<input type="radio"/>	<input type="radio"/>
Motorfiets (tussen 50 cc en 125 cc)	<input type="radio"/>	<input type="radio"/>
Motorfiets (meer dan 125 cc)	<input type="radio"/>	<input type="radio"/>
Brommobiel (vierwielige bromfiets met een snelheid van max. 45 km/u)	<input type="radio"/>	<input type="radio"/>
Scootmobiel (elektrische scooter voor mensen met een mobiliteitsbeperking)	<input type="radio"/>	<input type="radio"/>
Personenwagen (enkel met perso(o)n(en) van het huishouden)	<input type="radio"/>	<input type="radio"/>
Carpooling (auto met ten minste een andere persoon die geen deel uitmaakt van het huishouden)	<input type="radio"/>	<input type="radio"/>
Vrachtwagen	<input type="radio"/>	<input type="radio"/>
Trein	<input type="radio"/>	<input type="radio"/>
Metro/tram	<input type="radio"/>	<input type="radio"/>
Bus openbaar vervoer	<input type="radio"/>	<input type="radio"/>
Privébus	<input type="radio"/>	<input type="radio"/>
Taxi	<input type="radio"/>	<input type="radio"/>
Andere:.... <i>Invulveld</i>	<input type="radio"/>	<input type="radio"/>

Q14f enkel te bevragen voor de verplaatsingswijzen waarvoor "ja" werd aangevinkt.

Q14f) Hoeveel kilometer* heeft u gisteren met elke verplaatsingswijze afgelegd?

Info bullet:

**Om 500 meter aan te geven, schrijf 0,5 (beperk u tot één cijfer na de komma).*

Verplaatsingswijze	Km*
Hier moeten de verplaatsingswijzen komen die bij vraag 14e werden aangeduid. Wanneer iemand zowel bestuurder als passagier was, specificeren. (Voorbeeld: Buschauffeur legt als bestuurder 200 kilometer af met de bus en als passagier na zijn werkshift nog eens 15 kilometer). Wanneer iemand slechts bestuurder of passagier was, is er geen specificatie nodig. Deze informatie kan immers bekomen worden uit deel 14e.	
Opmerking 1: Stel dat iemand als verplaatsingswijze te voet of step aangeeft en invult 100 km gewandeld of gestept te hebben, dan moet er een waarschuwing komen in de trend van: "Bent u zeker van deze waarde?". Deze waarschuwing moet <u>niet</u> verschijnen bij waarden gaande tot maximum 30 km.	
Opmerking 2: Stel dat iemand als verplaatsingswijze de fiets, elektrische fiets, bromfiets, brommobiel of scootmobiel aangeeft en invult 300 km afgelegd te hebben, dan moet er een waarschuwing komen in de trend van: "Bent u zeker van deze waarde?". Deze waarschuwing moet <u>niet</u> verschijnen bij waarden gaande tot maximum 80 km.	

Q15) Uw verplaatsingen op tussen 04:00 uur gisterenmorgen en 04:00 uur deze morgen

De dag die de persoon moet invullen, verschijnt automatisch

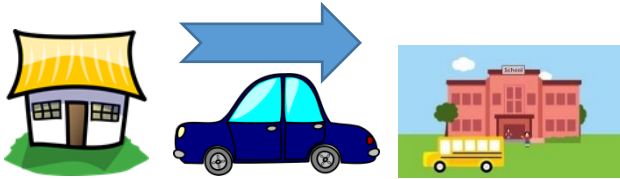
Een verplaatsing = zich te voet of met een vervoersmiddel op de openbare weg begeven met een doel, een reden. Zodra de activiteit die de aanleiding voor de verplaatsing vormde, is uitgevoerd, is er ofwel geen verplaatsing meer ofwel komt er een nieuwe verplaatsing om een nieuwe reden. Zo kan uw dag bestaan uit meerdere verplaatsingen. En binnen 1 verplaatsing van A naar B kunnen verschillende vervoerswijzen worden gebruikt. Dat wordt duidelijk in de voorbeelden hieronder.

Vergeet niet ook alle te voet afgelegde trajecten te vermelden, er steeds rekening mee te houden dat de terugkeer na een verplaatsing een nieuwe verplaatsing is, en aan te geven wat de laatste verplaatsing is die u op die dag heeft gemaakt.


Voorbeeld:

Arthur maakt die dag 5 verplaatsingen:


Eerste verplaatsing: verplaatsing om iemand ergens af te zetten - verplaatsingswijze: auto
Arthur brengt zijn zoon van thuis (Kessel-Lo) met de auto naar school (Heverlee).



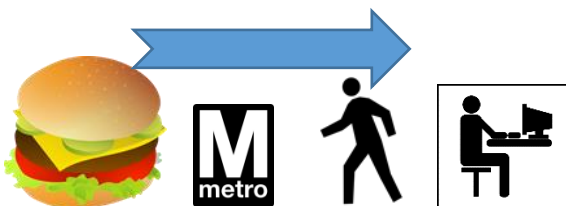
Tweede verplaatsing: verplaatsing naar het werk - verplaatsingswijzen: auto, trein en te voet
Arthur zet zijn weg voort met de auto vanuit Heverlee en rijdt naar het station van Leuven waar hij de trein neemt naar Brussel waar het kantoor ligt dat hij echter pas na een kort stukje te voet bereikt.



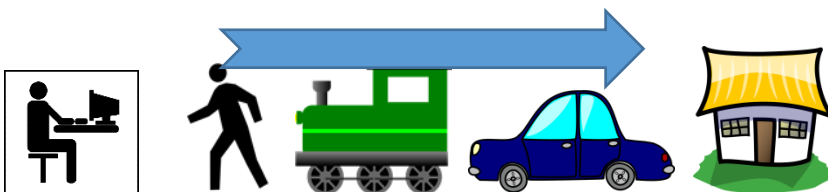
Derde verplaatsing: verplaatsing voor boodschappen/diensten - verplaatsingswijze: te voet
's Middags haalt Arthur te voet een broodje.



Vierde verplaatsing: verplaatsing naar het werk - verplaatsingswijzen: metro en te voet
Arthur keert met de metro terug naar het werk en legt het laatste stukje van zijn traject te voet af.



Vijfde verplaatsing: terugkeer naar huis - verplaatsingswijzen: te voet, met de trein en met de auto
's Avonds keert Arthur te voet naar het station van Brussel terug om de trein naar huis te nemen. Aangekomen bij het station in Leuven neemt hij de wagen om naar huis te gaan (Kessel-Lo).



Tijdstip van vertrek: Vrij in te vullen veld. Maak duidelijk dat tijdstip moeten worden ingevuld volgens deze schrijfwijze: "uu:mm". Geef een foutmelding wanneer het tijdstip van vertrek van de 2^{de} verplaatsing kleiner is dan deze van de 1^{ste}.

Tijdstip van vertrek: Dit is het tijdstip waarop u uw (nieuwe) verplaatsing start.

Hoofding: Tijdstip van vertrek

Uitleg: Dit is het tijdstip waarop u uw (nieuwe) verplaatsing start, aangegeven als volgt "uu:mm".

Foutmelding vb: " Het tijdstip van vertrek voor uw 2^{de} verplaatsing kan niet vroeger zijn dan het tijdstip van vertrek voor uw 1^{ste} verplaatsing."

Plaats van vertrek: Wanneer iemand vertrekt in België verwachten we de postcode. Scrolllijst postcode - stad (cf. supra); Wanneer iemand vertrekt in het buitenland verwachten we de naam van de stad.

Plaats van vertrek: Dit is de gemeente waar u uw (nieuwe) verplaatsing start.

Hoofding: Plaats van vertrek

Uitleg: Dit is de gemeente waar u uw (nieuwe) verplaatsing start.

Reden van verplaatsing: Scrolllijst van volgende elementen (Naar het werk gaan, Naar school gaan, Professionele verplaatsing, Iemand af zetten / ophalen, Boodschappen / diensten, Vrije tijd, Terugkeer naar huis, Overige... Invulveld)

Hoofding: Reden van verplaatsing

Uitleg: Dit is het doel van de verplaatsing: Als u bijvoorbeeld naar de winkel gaat om boodschappen te doen is het doel "boodschappen doen". Van zodra u terugkeert naar huis, is het doel niet langer boodschappen doen, maar naar huis gaan.

In de 2^{de} kolom van "Reden van verplaatsing" dient een vrij in te vullen veld worden aangeboden waar de respondenten kunnen aangegeven wat de reden precies inhield.

Hoofding: Reden van verplaatsing

Uitleg: Hier kunt u de reden van de verplaatsing specificeren.

- **Verplaatsingswijze:** Scrolllijst van volgende verplaatsingswijzen: Te voet, Step, Niet-elektrische fiets, Elektrische fiets, Bromfiets (minder dan 50 cc), Motorfiets (tussen 50 cc en 125 cc), Motorfiets (meer dan 125 cc), Brommobiel (vierwielige bromfiets met een snelheid van 45 km/u), Scootmobiel (elektrische scooter voor mensen met een mobiliteitsbeperking), Personenwagen (enkel met perso(o)n(en) van het huishouden) als bestuurder, Personenwagen (enkel met perso(o)n(en) van het huishouden) als passagier, Carpooling (auto met ten minste een andere persoon die geen deel uitmaakt van het huishouden) als bestuurder, Carpooling (auto met ten minste een andere persoon die geen deel uitmaakt van het huishouden) als passagier, Vrachtwagen als bestuurder, Vrachtwagen als passagier, Treinreiziger, Passagier op de metro/tram, Passagier op een bus van het openbaar vervoer, Passagier op een privébus, Taxi, Andere:Invulveld)

Hoofding: Verplaatsingswijze

Uitleg: Dit is de manier/het vervoersmiddel waarmee u de verplaatsing maakt.

Welke wagen?: Wanneer een respondent de verplaatsingswijzen: Personenwagen (enkel met perso(o)n(en) van het huishouden) als bestuurder, Personenwagen (enkel met perso(o)n(en) van het huishouden) als passagier, Carpooling (auto met ten minste een andere persoon die geen deel uitmaakt van het huishouden) als bestuurder, Carpooling (auto met ten minste een andere persoon die geen deel uitmaakt van het huishouden) als passagier aanklikt, moet de kolom "Welke wagen?" gedeblokkeerd worden. Hier moet dan op basis van Q5 een scrolllijst voorzien met de merken-modellen van hun wagens + optie: andere wagen.

Hoofding: Welke wagen?

Uitleg: Dit is de wagen uit uw huishouden waarmee u de verplaatsing maakte.

Afstand: Hier moet de afstand worden aangegeven in km. Om bijvoorbeeld 500 meter aan te geven, schrijft men 0,5.

Hoofding: Afstand

Uitleg: Dit is het aantal kilometer dat u met één verplaatsingswijze aflegt.

Wachttijd: Hier moet men de wachttijd bij carpooling, trein, metro/tram, OV-bus, prive-bus, taxi, andere in minuten kunnen aangeven. Dit veld dient dus enkel ingevuld te worden als de verplaatsingswijze verschillend is van de auto (personenwagen), bromfiets, motorfiets, fiets, elektrische fiets, brommobiel, scootmobiel, step, te voet

Hoofding: Wachtijd

Uitleg: Dit is de tijd die u moet wachten aan een bus-, tram-, of metrohalte.

Parkeertijd: Wanneer de verplaatsingswijze auto (personenwagen, carpooling), bromfiets, motorfiets, fiets, elektrische fiets, brommobiel, scootmobiel of andere is, moet niet gevraagd worden naar de wachtijd maar naar de parkeertijd.

Hoofding: Parkeertijd

Uitleg: Dit is de tijd die u nodig heeft om een parkeerplaats te vinden.

Verplaatsingstijd: Hier moet men de verplaatsingstijd in minuten kunnen aangeven. De verplaatsingstijd (min) is daarbij de totale duur van het traject min de tijd voor parkeerplaats zoeken of wachttijd bij openbaar vervoer. Aan de hand van deze formule: $\text{km/h} = 60 * \text{dist (km)} / \text{min (verplaatsing)}$ kan de snelheid worden berekend gedurende de verplaatsing. Dit willen we hier nakijken omdat het bijvoorbeeld onmogelijk is om 1 km in 1 minuut af te leggen. Dit zou immers betekenen dat een voetganger 60 km/h wandelt. De cut-offs die per verplaatsingswijze werden opgesteld zijn de volgende hieronder: Wanneer iemand rapporteert onder de minimumwaarde of boven de maximumwaarde dan moet er een waarschuwing komen in de trend: "Bent u zeker van deze waarde?"

Hoofding: Verplaatsingstijd

Uitleg: Dit is de tijd die u nodig heeft om van uw vertrekpunt op uw bestemming te geraken.

Tijdstip van aankomst: Vrij in te vullen veld. Maak duidelijk dat tijdstip moeten worden ingevuld volgens deze schrijfwijze: "uu:mm".

Hoofding: Tijdstip van aankomst

Uitleg: Dit is het tijdstip waarop u uw bestemming bereikt heeft.

Plaats van aankomst: Wanneer iemand aankomt in België verwachten we de postcode. Scrolllijst postcode - stad (cf. supra); Wanneer iemand aankomt in het buitenland verwachten we de naam van de stad.

Hoofding: Plaats van aankomst

Uitleg: Dit is de gemeente waar u uw verplaatsing eindigt.

Aantal reisgenoten

Hoofding: Aantal reisgenoten

Uitleg: Dit zijn het aantal personen die u tijdens uw verplaatsing bij zich heeft.

Aantal reisgenoten jonger dan 6 jaar

Hoofding: Aantal reisgenoten jonger dan 6 jaar

Uitleg: Dit zijn het aantal personen jonger dan 6 jaar die u tijdens uw verplaatsing bij u heeft.

Verkeersongeval tijdens de verplaatsing?

Hoofding: Verkeersongeval tijdens de verplaatsing?:

Uitleg: -

Onverwacht manoeuvre (vb. uitwijken, ...) tijdens deze verplaatsing?

Hoofding: Onverwacht manoeuvre (vb. uitwijken, ...) tijdens deze verplaatsing?

Uitleg: Dit is een onverwacht manoeuvre (Remmen, uitwijken) op het moment dat u zich in het verkeer begeeft. Het gaat hier om het voorkomen van een eenzijdig (geen andere betrokken) of meezijdig (andere betrokkenen) verkeersongeval.

Q16 herhalen het aantal keren dat er in vraag Q15 aangegeven werd een verkeersongeval te hebben gehad tijdens een verplaatsing. Normaal zal dit nooit meer dan 1 zijn vermoeden we. Anders betekent dit dat iemand meer dan 1 verkeersongeval gehad heeft op één dag. Geen verkeersongeval aangegeven in Q15 betekent dat Q16 wegvalt.

Q16a) U gaf aan tijdens de verplaatsing (*Vertrek-Bestemming*) een verkeersongeval te hebben gehad. Met welke verplaatsingswijze verplaatste u zich? (*Scrollijst op basis van Q15*)

Q16b) Met wie of waarmee had u een verkeersongeval:

- ☐ met een geparkeerd voertuig (minibus, bestelwagen inbegrepen)
- ☐ met een vast voorwerp (paaltje, boom, ...)
- ☐ met een voetganger (ook: skater, kinderkoetsen, ...)
- ☐ met een rijdend voertuig
Indien gekozen wordt voor " met een rijdend voertuig" dan moeten onderstaande keuzes verschijnen.
 - ☐ met een auto (minibus , bestelwagen inbegrepen)
 - ☐ met een fietser (op een "klassieke" fiets of op een elektrische fiets)
 - ☐ met een step
 - ☐ met een brommobiel (vierwielige bromfiets met een snelheid van max. 45 km/u)
 - ☐ met een scootmobiel (elektrische scooter voor mensen met een mobiliteitsbeperking)
 - ☐ met een gemotoriseerde tweewieler (motorfiets, bromfiets, moto)
 - ☐ met een vrachtwagen
 - ☐ met een bus
 - ☐ met een tram
 - ☐ Andere *Invulveld*
- ☐ geen aanrijding (baan verlaten, gevallen op de tramsporen...)

Q16c) Heeft deze aanrijding materiële schade veroorzaakt?

- ☐ Ja
- ☐ Neen

Q16d) Heeft u of een andere persoon fysieke schade geleden?

- ☐ Ja, maar het was niet nodig om naar het ziekenhuis te gaan
- ☐ Ja, ik en/of anderen moest(en) naar het ziekenhuis worden gebracht
- ☐ Neen

Q17herhalen het aantal keren dat er in vraag Q15 aangegeven werd een manoeuvre te hebben moeten uitvoeren tijdens een verplaatsing om een verkeersongeval te vermijden. Geen manoeuvre aangegeven in Q15 betekent dat Q17 wegvalt.

Q17a) U gaf aan tijdens de verplaatsing (*Vertrek-Bestemming*) manoeuvre te hebben gemaakt om een verkeersongeval te vermijden. Met welke verplaatsingswijze verplaatste u zich? (*Scrollijst op basis van Q15*)

Q17b) Met wie of waarmee had u bijna een verkeersongeval:

- ☐ met een geparkeerd voertuig (minibus, bestelwagen inbegrepen)
- ☐ met een vast voorwerp (paaltje, boom, ...)
- ☐ met een voetganger (ook: skater, kinderkoetsen, ...)
- ☐ met een rijdend voertuig
 - Indien gekozen wordt voor " met een rijdend voertuig" dan moeten onderstaande keuzes verschijnen.*
 - ☐ met een auto (minibus , bestelwagen inbegrepen)
 - ☐ met een fietser (op een "klassieke" fiets of op een elektrische fiets)
 - ☐ met een step
 - ☐ met een brommobiel (vierwielige bromfiets met een snelheid van max. 45 km/u)
 - ☐ met een scootmobiel (elektrische scooter voor mensen met een mobiliteitsbeperking)
 - ☐ met een gemotoriseerde tweewieler (motorfiets, bromfiets, moto)
 - ☐ met een vrachtwagen
 - ☐ met een bus
 - ☐ met een tram
 - ☐ Andere *Invulveld*
- ☐ geen bijna-verkeersongeval (baan verlaten, gevallen op de tramsporen, uitgegleden op de sneeuw...)

Q18a) Heeft u de voorbije 30 dagen minstens 1 langeafstandsverplaatsing (enkele reis) van meer dan 300 km gemaakt?

- ☐ Ja → Q18b
☐ Neen → Q19

Q18b) Vul hier de gegevens in van alle langeafstandsverplaatsingen die u de voorbije 30 dagen heeft gemaakt.

Een verplaatsing toevoegen gebeurt door middel van een + button. De zinnen hieronder in het grijs aangegeven zijn informatie voor de respondenten en zouden in de hoofden van de kolomnamen moeten worden opgenomen: Door er met de muis op te klikken kan een respondent de noodzakelijke informatie bekomen.

Reden van verplaatsing	Locatie van de verplaatsing	Hoofdverplaatsingswijze	Duur van het hele traject	Aantal kilometer in het buitenland	Aantal reisgenoten	Aantal reisgenoten jonger dan 6 jaar

Reden van verplaatsing: Scrollijst van volgende elementen: Persoonlijke reden, beroepsreden

Hoofding: Reden van verplaatsing

Locatie van de verplaatsing: Scrollijst van volgende elementen: Volledig binnen België; Gedeeltelijk in België en gedeeltelijk in het buitenland; Volledig in het buitenland

Hoofding: Locatie van de verplaatsing

Uitleg: Dit is het grondgebied waarop uw verplaatsing heeft plaatsgevonden.

Hoofdverplaatsingswijze: Scrollijst van volgende elementen: Motorfiets, Auto, Bus/ Car, Gewone trein, Hogesnelheidstrein, Vliegtuig, Andere....

Hoofding: Hoofdverplaatsingswijze

Uitleg: Dit is de verplaatsingswijze waarmee u het meeste kilometers heeft afgelegd.

Duur van het hele traject: Vrij in te vullen veld. Maak duidelijk dat de tijdsduur moeten worden ingevuld volgens deze schrijfwijze: "uu:mm".

Hoofding: duur van het hele traject

Uitleg: Dit is de tijd die u nodig had om van uw vertrekpunt op uw bestemming te geraken, aangegeven als volgt "uu:mm".

Aantal kilometer in het buitenland: Vrij in te vullen numeriek veld

Hoofding: Aantal kilometer in het buitenland

Uitleg: Dit is het aantal kilometer dat u heeft afgelegd in het buitenland.

Aantal reisgenoten: Vrij in te vullen numeriek veld

Hoofding: Aantal reisgenoten

Uitleg: Dit zijn het aantal personen die u tijdens uw verplaatsing bij zich heeft.

Aantal reisgenoten jonger dan 6 jaar: Vrij in te vullen numeriek veld

Hoofding: Aantal reisgenoten jonger dan 6 jaar

Uitleg: Dit zijn het aantal personen jonger dan 6 jaar die u tijdens uw verplaatsing bij u heeft.

Q19) Hoeveel bedroeg het netto-inkomen van uw huishouden de afgelopen maand?

Om het netto-maandinkomen van uw huishouden te berekenen, telt u de netto-beroepsinkomsten van alle gezinsleden (d.w.z. wat elk gezinslid elke maand daadwerkelijk ontvangt) op. Tel er ook de andere inkomsten bij zoals gezins- en kinderbijslagen, sociale uitkeringen, pensioenen, premies, inkomsten uit (on)roerend goed of handel, werkloosheidsuitkeringen enz. Als u dit alles samentelt, in welke categorie valt het netto-inkomen van uw hele gezin van de voorbije maand dan?

Deze vraag is niet verplicht, maar zal heel nuttig zijn voor de analyse van de resultaten van deze enquête.

- ☐ 0 tot 999 euro per maand
- ☐ 1000 tot 1499 euro per maand
- ☐ 1500 tot 1999 euro per maand
- ☐ 2000 tot 2499 euro per maand
- ☐ 2500 tot 2999 euro per maand
- ☐ 3000 tot 3999 euro per maand
- ☐ 4000 tot 4999 euro per maand
- ☐ 5000 tot 6999 euro per maand
- ☐ 7000 tot 9999 euro per maand
- ☐ Meer dan 10 000 euro per maand
- ☐ Ik wil deze vraag liever niet beantwoorden

Figuur 1 Voorbeeld van afbeelding abcdefghijklmnopqrstuvwxyz 0123456789 abcdefghijklmnopqrstuvwxyz
0123456789 abcdefghijklmnopqrstuvwxyz 0123456789

2 Conclusies en aanbevelingen

2.1 Conclusies

2.2 Aanbevelingen

3 Referenties

There are no sources in the current document.

4 Bijlage

